



TÜRKİYE CUMHURİYETİ
TİCARET BAKANLIĞI

Dış Ticaret Beklenti Anketi 2026 Yılı 2.Çeyrek Dönemi Beklentilerine İlişkin Genel Değerlendirmeler

İçindekiler

DTBA Hakkında Dönemsel Bilgiler	1
İhracat ve İthalat Beklenti Endekslerine İlişkin Genel Değerlendirmeler	1
İhracata İlişkin Değerlendirmeler	1
İthalata İlişkin Değerlendirmeler	2





DTBA Hakkında Dönemsel Bilgiler

2026 yılının 2. çeyreğine ilişkin soruların yer aldığı anket formu 1573 firmaya gönderilmiş olup, 1214 firma anketi yanıtlamıştır. Buna göre, anketin cevaplanma oranı %77,2 olmuştur.

Anketi yanıtlayan 1214 firma, 2025 Eylül ayı itibarıyla yıllıklandırılmış rakamlara göre toplam ihracatın %41,3'ünü ve toplam ithalatın %50,7'sini temsil etmektedir. Anket formunu yanıtlayan firmaların %24,2'si sadece ihracat ve %15,7'si sadece ithalat yaparken, %60,1'i hem ihracat hem ithalat yapmaktadır.

İhracat ve İthalat Beklenti Endekslerine İlişkin Genel Değerlendirmeler¹

2026 yılı 2. çeyrek:

❖ **İhracat Beklenti Endeksi 99,1** seviyesinde gerçekleşmiştir.

Dış Ticaret Beklenti Endeksleri	Bir Önceki Çeyreğe Göre Değişim
İhracat Beklenti Endeksi	▼
İhracat Beklentisi (Gelecek 3 Ay)	▼
İhracat Siparişi Beklentisi (Gelecek 3 Ay)	▼
Şu Anda Kayıtlı İhracat Siparişi Düzeyi	▲
İhracat Siparişi Düzeyi (Son 3 Ay)	▼

İhracat Beklenti Endeksine dâhil edilen soruların yayılma endekslerine göre; gelecek 3 aya ilişkin ihracat beklentisi, ihracat siparişi beklentisi ve son 3 aydaki ihracat siparişi düzeyi bir önceki çeyreğe göre endeksi azalış yönünde etkilerken, şu anda kayıtlı ihracat siparişi düzeyine yönelik değerlendirmeler bir önceki çeyreğe göre endeksi artış yönünde etkilemiştir.

❖ **İthalat Beklenti Endeksi 104,9** seviyesinde gerçekleşmiştir.

İthalat Beklenti Endeksine dâhil edilen soruların yayılma endekslerine göre; gelecek 3 aya ilişkin ithalat beklentisi, şu anda kayıtlı ithalat siparişi düzeyi ve son 3 aydaki ithalat siparişi düzeyine yönelik değerlendirmeler bir önceki çeyreğe göre endeksi azalış yönünde etkilerken, gelecek 3 aya ilişkin birim fiyatı beklentisi bir önceki çeyreğe göre endeksi artış yönünde etkilemiştir.

Dış Ticaret Beklenti Endeksleri	Bir Önceki Çeyreğe Göre Değişim
İthalat Beklenti Endeksi	▼
İthalat Beklentisi (Gelecek 3 Ay)	▼
İthalat Birim Fiyatı Beklentisi (Gelecek 3 Ay)	▲
Şu Anda Kayıtlı İthalat Siparişi Düzeyi	▼
İthalat Siparişi Düzeyi (Son 3 Ay)	▼

Yeşil oklar artışı, kırmızı oklar azalışı ve mavi eşittir işareti değişmediğini göstermektedir.

İhracata İlişkin Değerlendirmeler

2026 yılının 2. çeyreğine ilişkin beklentileri ölçmeyi amaçlayan DTBA'ya ihracatçı firmalardan (1024 firma) katılımın en fazla olduğu ilk 5 sektör; gıda ürünlerinin imalatı (87 firma), ana metal sanayi (76 firma), kimyasalların ve kimyasal ürünlerin imalatı (63 firma), giyim eşyalarının imalatı (58 firma) ve elektrikli teçhizat imalatı (55 firma) olarak sıralanmaktadır.

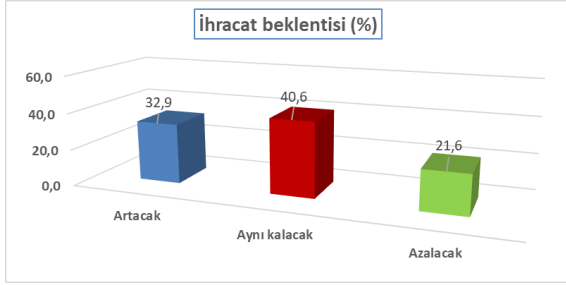
Gelecek 3 aylık dönemde ihracatçı firmaların ilk defa ihracat yapmayı planladığı ilk ülke ABD olmuştur. İkinci ülke Almanya olurken Mısır üçüncü sırada yer almıştır.

¹Endekslere dâhil edilen soruların yayılma endeksleri ihracat/ithalat rakamlarına göre ağırlıklandırılmış frekanslar üzerinden hesaplanmıştır.

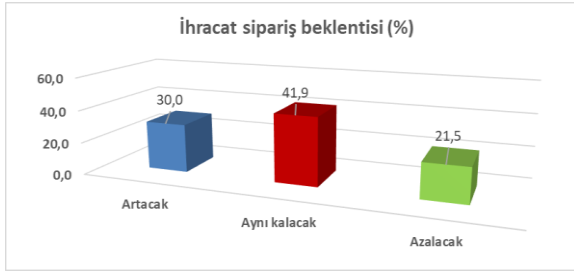


Ankete katılım sağlayan ihracatçı firmaların cevaplarına göre 2026 yılı 2. çeyrekte²,

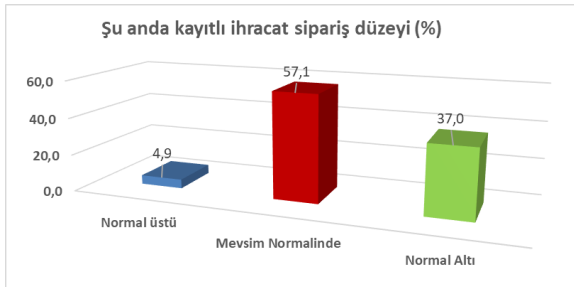
ihracatçı firmaların %32,9'u ihracatının artacağını belirtirken, %21,6'sı azalacağını belirtmiştir. Buna göre denge, ihracatın artacağı yönünde gerçekleşmiştir.



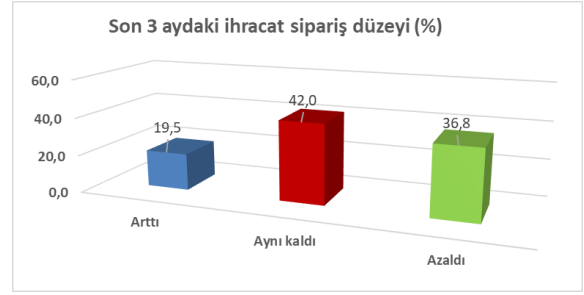
ihracat siparişlerinde artış bekleyenlerin oranı %30 olurken, azalış bekleyenlerin oranı %21,5 olarak gerçekleşmiştir. Buna göre, denge ihracat siparişlerinin artacağı yönündedir.



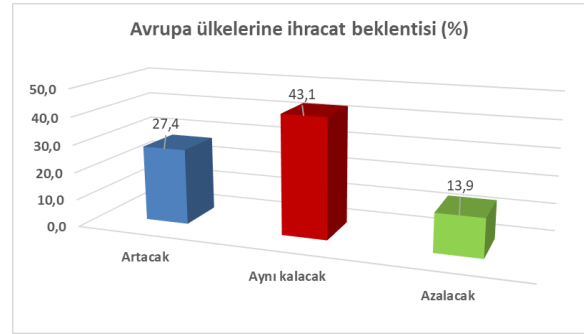
Şu anda kayıtlı ihracat sipariş düzeyinin mevsim normalinde olduğunu belirten firmalar çoğunlukta olmakla birlikte (%57,1), denge şu anda kayıtlı ihracat sipariş düzeyinin azaldığı yönünde gerçekleşmiştir.



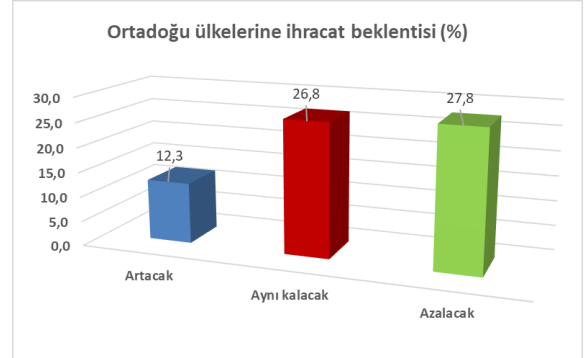
Son 3 ayda ihracat sipariş düzeyinin arttığını belirten firmaların oranı %19,5 olarak gerçekleşirken azaldığını belirten firmaların oranı %36,8 olmuştur. Buna göre, denge son üç aydaki ihracat sipariş düzeyinin azaldığı yönünde gerçekleşmiştir.



Avrupa ülkelerine yönelik ihracatın artacağını belirten firmaların oranı %27,4 olurken, azalacağını belirten firmaların oranı %13,9 olmuştur. Buna göre, denge Avrupa ülkelerine ihracatın artacağı yönünde gerçekleşmiştir.



Ortadoğu ülkelerine yönelik ihracatın artacağını belirten firmaların oranı %12,3 olurken, azalacağını belirten firmaların oranı %27,8 olmuştur. Buna göre, denge Ortadoğu ülkelerine ihracatın azalacağı yönünde gerçekleşmiştir.



İthalata İlişkin Değerlendirmeler

2026 yılı 2. çeyrekte, ithalatçı firmalardan (920 firma) DTBA'ya katılımın en fazla olduğu ilk 5 sektör; kimyasalların ve kimyasal ürünlerin imalatı (122 firma), ana metal sanayi (122 firma), başka yerde sınıflandırılmamış makine ve ekipman imalatı (89 firma), bitkisel ve hayvansal üretim ile avcılık ve ilgili hizmet faaliyetleri (52 Firma) ile bilgisayarların,

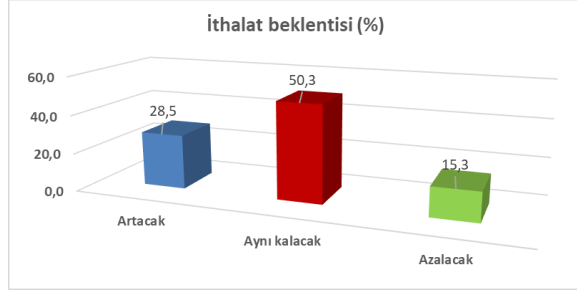
²Denge, olumlu beklentilerin yüzdesinden olumsuz beklentilerin yüzdesi çıkartılarak hesaplanmaktadır.



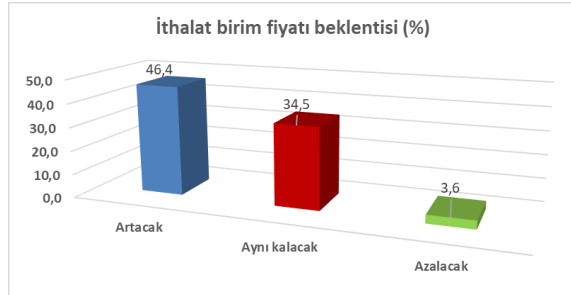
elektronik ve optik ürünlerin imalatı (47 firma) olmuştur.

Ankete katılım sağlayan ithalatçı firmaların cevaplarına göre 2026 yılı 2. çeyrekte³,

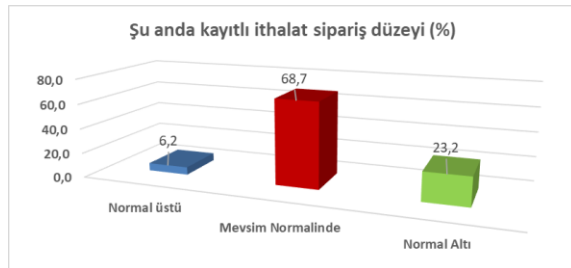
ithalatının aynı kalacağını belirten firmalar (%50,3) çoğunlukta olmakla birlikte, denge ithalatın artacağı yönünde gerçekleşmiştir.



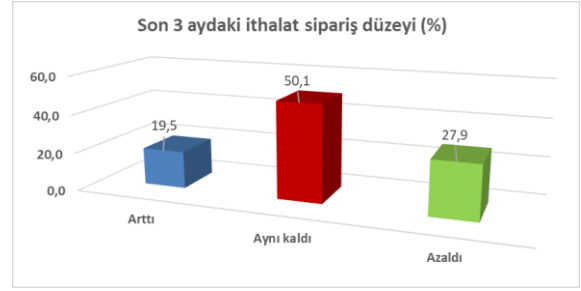
İthalat birim fiyatının 2026 yılı 2. çeyrekte artacağını belirtenlerin oranı %46,4 olurken, azalacağını belirtenlerin oranı %3,6'dır. Denge, ithalat birim fiyatının artacağı yönünde gerçekleşmiştir.



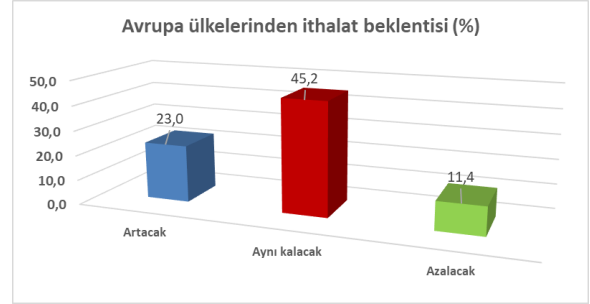
Şu anda kayıtlı ithalat sipariş düzeyinin mevsim normalinde olduğunu belirten firmaların oranı çoğunlukta olmakla birlikte (%68,7), denge şu anda kayıtlı ithalat sipariş düzeyinin azaldığı yönünde gerçekleşmiştir.



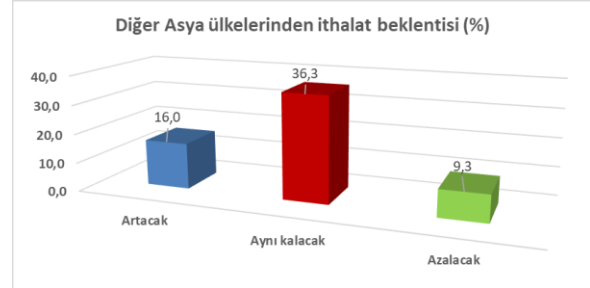
Son 3 ayda ithalat siparişlerinin aynı kaldığını belirten firmalar çoğunlukta olmakla birlikte (%50,1) denge son 3 ayda ithalat sipariş düzeylerinin azaldığı yönünde gerçekleşmiştir.



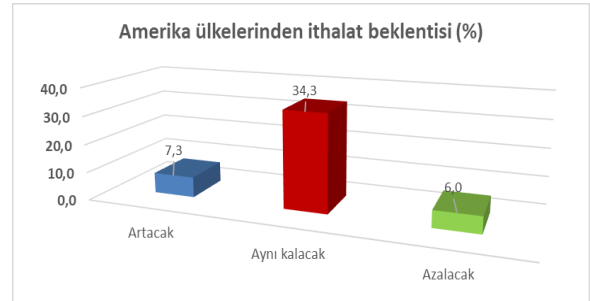
Avrupa ülkelerinden ithalatının aynı kalacağını belirten firmalar çoğunlukta olmakla birlikte (%45,2) denge Avrupa ülkelerinden ithalatın artacağı yönünde gerçekleşmiştir.



Diğer Asya ülkelerinden ithalatının aynı kalacağını belirten firmalar çoğunlukta (%36,3) olmakla birlikte denge, Diğer Asya ülkelerinden ithalatın artacağı yönünde gerçekleşmiştir.



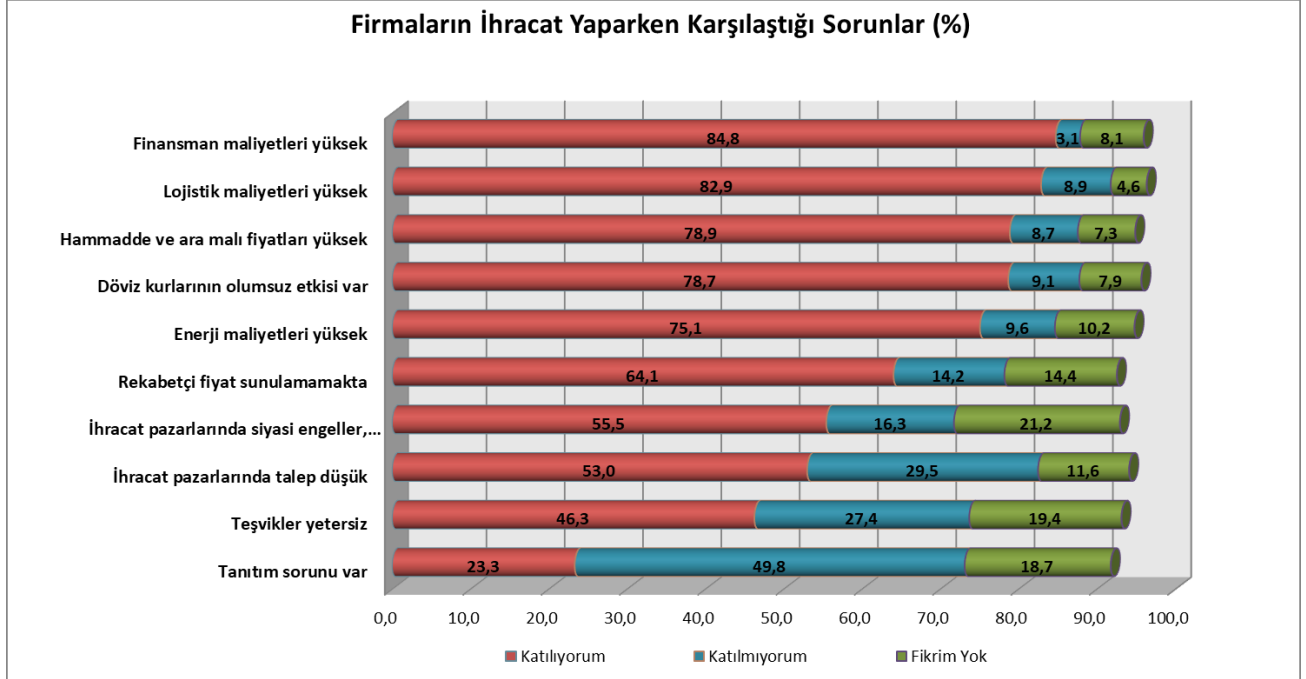
Amerika ülkelerinden ithalatının aynı kalacağını belirten firmalar çoğunlukta (%34,3) olmakla birlikte denge, Amerika ülkelerinden ithalatın artacağı yönünde gerçekleşmiştir.



³Grafiklerde yer alan istatistikler frekanslar üzerinden hesaplanmakta olup ithalat rakamları ile ağırlıklandırılan yayılım endekslerinden farklılık gösterebilmektedir.



Firmaların ihracat yaparken karşılaştığı sorunlarda, 2026 yılı 2. çeyrek itibarıyla, ilk sırada finansman maliyetlerinin yüksekliği (%84,8), ikinci sırada lojistik maliyetlerin yüksekliği (%82,9) ve üçüncü sırada hammadde ve ara malı fiyatlarının yüksekliği (%78,9) gelmektedir. Bunu, sırasıyla döviz kurlarının olumsuz etkisi (%78,7) ile enerji maliyetlerinin yüksekliği (%75,1) takip etmektedir.



Firmaların ithalat yapma nedenlerinde, 2026 yılı 2. çeyrek itibarıyla, ilk sırada yurt içi üretimin olmaması (%61,2) gelmektedir. Bunu sırasıyla, yurt içi üretim miktarının yetersiz olması (%49,5), yurt içi fiyatların daha yüksek olması (%44,2) ve yurt içi kalitenin yetersiz olması (%41,3) takip etmektedir.

